

Утверждаю:

Директор МБОУ "Средняя
общеобразовательная школа № 4"
города Сорочинска
Оренбургской области



(наименование должности лица, утверждающего документ)

/А.В. Елистратов/

(подпись)

(расшифровка подписи)

«31» января 2019г.

**ПЛАН ФИНАНСОВО-ХОЗЯЙСТВЕННОЙ ДЕЯТЕЛЬНОСТИ
на 2018 год и плановый период 2019-2020 годов.**

"31" декабря 2018г.

Муниципальное учреждение	<u>Муниципальное бюджетное общеобразовательное учреждение «Средняя общеобразовательная школа № 4» города Сорочинска Оренбургской области</u>	ОКПО	36362760
Орган, осуществляющий функции и полномочия учредителя	<u>Управление образования администрации Сорочинского городского округа Оренбургской области</u>	Глава по БК	771
Адрес фактического местонахождения	<u>461900 Оренбургская область.г. Сорочинск. 2-микрорайон д.36</u>	ОКАТО	53427000000
ИНН/КПП	<u>5617006160/561701001</u>	ОКВЭД	85.13. 85.12. 85.14. 85.41.
Единица измерения: рубль		ОКЕИ	
		ОКОПФ	75403
		ОКФС	14

2. Цели деятельности учреждения

№	Наименование цели деятельности	Акт, отражающий цель деятельности	Характеристика цели деятельности
1.	1.Создание условий для реализации гарантированного гражданам Российской Федерации права на получение общедоступного и бесплатного начального общего, основного общего и среднего (полного) общего образования. 2.Формирование общей культуры личности обучающихся на основе усвоения обязательного минимума содержания общеобразовательных программ; формирование здорового образа жизни обучающихся; адаптация обучающихся к жизни в обществе; создание условий для осознанного выбора и последующего освоения обучающимися профессиональных образовательных программ; воспитание у обучающихся гражданственности, трудолюбия, уважения к правам и свободам человека, любви к окружающей природе, Родине, семье. 3.Организация питания учащихся в общеобразовательных организациях	Устав МБОУ "Средняя общеобразовательная школа № 4" города Сорочинска Оренбургской области	Учреждение осуществляет образовательный процесс в соответствии с уровнями общего образования: начальное общее образование; основное общее образование; среднее общее образование. Учреждение осуществляет образовательную деятельность по имеющим государственную аккредитацию образовательным программам, разрабатывает образовательные программы в соответствии с федеральными государственными образовательными стандартами и с учетом соответствующих примерных основных образовательных программ.

3. Виды деятельности учреждения

№	Наименование вида деятельности согласно устава учреждения	Характеристика вида деятельности
1.	Основное общее и среднее (полное) общее образование (начальное общее образование)	<ul style="list-style-type: none"> • реализация общеобразовательных программ начального общего, основного общего и среднего (полного) общего образования; • организация отдыха детей в каникулярное время, в том числе в лагере с дневным пребыванием детей; • реализация дополнительных образовательных программ и оказание дополнительных образовательных услуг

4. Перечень услуг (работ)

№	Вид услуги (работы), единица измерения	Характеристика услуги (работы)	Критерий определения качества услуги	Цена единицы услуги, ее составляющие
1.	Предоставление начального общего, основного общего, среднего (полного) общего образования в средних общеобразовательных школах по основным общеобразовательным программам	Предоставление общего образования с выполнением требований федерального государственного образовательного стандарта: в очной форме, в том числе общее образование детей, имеющих отклонения в развитии и (или) в состоянии здоровья, на дому, детей, находящихся на длительном лечении в стационарах больничных учреждений; в очной форме в классах компенсирующего обучения и специальных коррекционных) классах; общее образование в заочной форме; аттестация лиц, осваивающих общеобразовательные программы в неаккредитованных образовательных учреждениях, обучающихся в форме экстерната, семейного образования и самообразования при	<ol style="list-style-type: none"> 1. Выполнение учебного плана школы. Полнота реализации образовательных программ. Выполнение учебных программ. 2. Удельный вес учащихся, получивших среднее (полное) общее образование. 3. Доля аттестованных педагогических работников. 4. Доля педагогов прошедших курсовую подготовку и подтверждение соответствия занимаемой должности. 5. Удовлетворенность потребителей качеством работы учреждения 	

5. Балансовая стоимость муниципального имущества

№	Общая балансовая стоимость недвижимого муниципального имущества	Общая балансовая стоимость движимого муниципального имущества, в том числе балансовая стоимость особо ценного движимого имущества
	21614,96724	17652,53872

Таблица 1

Показатели финансового состояния учреждения
на 31 декабря 2018г.
(последнюю отчетную дату)

№ п/п	Наименование показателя	Сумма, тыс. руб.
1	2	3
	Нефинансовые активы, всего:	39267,50596
	из них:	
	недвижимое имущество, всего:	21614,96724
	в том числе:	
	остаточная стоимость	11192,95608
	особо ценное движимое имущество, всего:	16315,19942
	в том числе:	
	остаточная стоимость	308,21850
	Финансовые активы, всего:	3752,00462
	из них:	
	денежные средства учреждения, всего	3298,54068
	в том числе:	
	денежные средства учреждения на счетах	3298,54068
	денежные средства учреждения, размещенные на депозиты в кредитной организации	
	иные финансовые инструменты	
	дебиторская задолженность по доходам	373,52017
	дебиторская задолженность по расходам	79,94377
	Обязательства, всего:	804,44906
	из них:	
	долговые обязательства	
	кредиторская задолженность:	804,44906
	в том числе:	
	просроченная кредиторская задолженность	

Таблица 2

Показатели по поступлениям
и выплатам учреждения
на 31 декабря 2018г.

Наименование показателя	Код строки	Код по бюджетной классификации Российской Федерации	Объем финансового обеспечения, руб. (с точностью до двух знаков после запятой - 0,00)						
			всего	в том числе:				поступления от оказания услуг (выполнения работ) на платной основе и от иной приносящей доход деятельности	
				субсидии на финансовое обеспечение выполнения муниципального задания	субсидии, предоставляемые в соответствии с абзацем вторым пункта 1 статьи 78.1 Бюджетного кодекса Российской Федерации	субсидии на осуществление капитальных вложений	всего	из них гранты	
1	2	3	4	5	6	7	8	9	
Поступления от доходов, всего:	100	X	34928207,5	26481202,56	2 128 866,70	0	6318138,24	0	
в том числе:									
доходы от собственности	110		0	X	X	X	0	X	
доходы от оказания услуг, работ	120	130 180	32799340,8	26481202,56	X	X	6318138,24	0	
доходы от штрафов, пеней, иных сумм принудительного изъятия	130		0	X	X	X	0	X	

безвозмездные поступления от наднациональных организаций, правительств иностранных государств, международных финансовых организаций,	140	.	0	X	X	X	0	X
иные субсидии, предоставленные из бюджета	150	180	2128866,7	X	2 128 866,70	0	X	X
прочие доходы	160		0	X	X	X	0	0
доходы от операций с активами	180	X	0	X	X	X		X
Выплаты по расходам, всего:	200	X	34313454,53	26481202,56	2128866,7	0	5703385,27	
в том числе на: выплаты персоналу всего:	210	110	24122407,24	22735997,57	37483,6	0	1348926,07	
из них:								
оплата труда и начисления на выплаты по оплате труда	211	111	18489263,28	17488548,65	0	0	1000714,63	0
	212	112	216852,54	72636,6	37483,6		106732,34	
	213	119	5416291,42	5174812,32	0	0	241479,1	0
социальные и иные выплаты населению, всего	220		0	0	0	0	0	
из них:								

уплату налогов, сборов и иных платежей, всего	230	850	486207,55	476207,55		0	10000	
из них:								
безвозмездные перечисления организациям	240		0	0	0	0	0	
прочие расходы (кроме расходов на закупку товаров, работ, услуг)	250		0	0	0	0	0	0
расходы на закупку товаров, работ, услуг, всего	260	X	9704839,74	3268997,44	2091383,1	0	4344459,2	0
Поступление финансовых активов, всего:	300	X						
из них:								
увеличение остатков средств								
прочие поступления	320							
Выбытие финансовых активов, всего	400							
Из них:								
уменьшение остатков средств	410							
прочие выбытия	420							
Остаток средств на начало года	500	X	2683787,71	0	0	0	2683787,71	
Остаток средств на конец года	600	X	3298540,68				3298540,68	

Таблица 2

Показатели по поступлениям
и выплатам учреждения
на 1 января 2019г.

Наименование показателя	Код строки	Код по бюджетной классификации Российской Федерации	Объем финансового обеспечения, руб. (с точностью до двух знаков после запятой - 0,00)						
			всего	в том числе:				поступления от оказания услуг (выполнения работ) на платной основе и от иной приносящей доход деятельности	
				субсидии на финансовое обеспечение выполнения муниципального задания	субсидии, предоставляемые в соответствии с абзацем вторым пункта 1 статьи 78.1 Бюджетного кодекса Российской Федерации	субсидии на осуществление капитальных вложений	всего	из них гранты	
1	2	3	4	5	6	7	8	9	
Поступления от доходов, всего:	100	X	30252190	25783870	1545420	0	2922900	0	
в том числе:									
доходы от собственности	110		0	X	X	X	0	X	
доходы от оказания услуг, работ	120	130 180	28706770	25783870	X	X	2922900	0	
доходы от штрафов, пеней, иных сумм принудительного изъятия	130		0	X	X	X	0	X	

безвозмездные поступления от наднациональных организаций, правительств иностранных государств, международных финансовых организаций	140		0	X	X	X	0	X
иные субсидии, предоставленные из бюджета	150	180	1545420	X	1 545 420,00	0	X	X
прочие доходы	160		0	X	X	X	0	0
доходы от операций с активами	180	X	0	X	X	X		X
Выплаты по расходам, всего:	200	X	30252190	25783870	1545420	0	2922900	
в том числе на: выплаты персоналу всего:	210	110	22525440	21733440	0	0	792000	
из них:								
оплата труда и начисления на выплаты по оплате труда	211	111	17299600	16691600	0	0	608000	0
	212	112	1400	1000			400	
	213	119	5224440	5040840	0	0	183600	0
социальные и иные выплаты населению, всего	220		0	0	0	0	0	
из них:								

уплату налогов, сборов и иных платежей, всего	230	850	395340	395340	0	0	0
из них:							
безвозмездные перечисления организациям	240		0	0	0	0	0
прочие расходы (кроме расходов на закупку товаров, работ, услуг)	250		0	0	0	0	0
расходы на закупку товаров, работ, услуг, всего	260	X	7331410	3655090	1545420	0	2130900
Поступление финансовых активов, всего:	300	X					
из них:							
увеличение остатков средств							
прочие поступления	320						
Выбытие финансовых активов, всего	400						
Из них:							
уменьшение остатков средств	410						
прочие выбытия	420						
Остаток средств на начало года	500	X	0	0	0	0	0
Остаток средств на конец года	600	X	0				

Таблица 2

Показатели по поступлениям
и выплатам учреждения
на 1 января 2020г.

Наименование показателя	Код строки	Код по бюджетной классификации Российской Федерации	Объем финансового обеспечения, руб. (с точностью до двух знаков после запятой - 0,00)						
			всего	в том числе:				поступления от оказания услуг (выполнения работ) на платной основе и от иной приносящей доход деятельности	
				субсидии на финансовое обеспечение выполнения муниципального задания	субсидии, предоставляемые в соответствии с абзацем вторым пункта 1 статьи 78.1 Бюджетного кодекса Российской Федерации	субсидии на осуществление капитальных вложений	всего	из них гранты	
1	2	3	4	5	6	7	8	9	
Поступления от доходов, всего:	100	X	30352190	25883870	1545420	0	2922900	0	
в том числе:									
доходы от собственности	110		0	X	X	X	0	X	
доходы от оказания услуг, работ	120	130 180	28806770	25883870	X	X	2922900	0	
доходы от штрафов, пеней, иных сумм принудительного изъятия	130		0	X	X	X	0	X	

безвозмездные поступления от наднациональных организаций, правительств иностранных государств, международных финансовых организаций	140		0	X	X	X	0	X
иные субсидии, предоставленные из бюджета	150	180	1545420	X	1 545 420,00	0	X	X
прочие доходы	160		0	X	X	X	0	0
доходы от операций с активами	180	X	0	X	X	X		X
Выплаты по расходам, всего:	200	X	30352190	25883870	1545420	0	2922900	
в том числе на: выплаты персоналу всего:	210	110	22525440	21733440	0	0	792000	
из них:								
оплата труда и начисления на выплаты по оплате труда	211	111	17299600	16691600	0	0	608000	0
	212	112	1400	1000	\		400	
	213	119	5224440	5040840	0	0	183600	0
социальные и иные выплаты населению, всего	220		0	0	0	0	0	
из них:								

уплату налогов, сборов и иных платежей, всего	230	850	395350	395350	0	0	0
из них:							
безвозмездные перечисления организациям	240		0	0	0	0	0
прочие расходы (кроме расходов на закупку товаров, работ, услуг)	250		0	0	0	0	0
расходы на закупку товаров, работ, услуг, всего	260	X	7431400	3755080	1545420	0	2130900
Поступление финансовых активов, всего:	300	X					
из них:							
увеличение остатков средств							
прочие поступления	320						
Выбытие финансовых активов, всего	400						
Из них:							
уменьшение остатков средств	410						
прочие выбытия	420						
Остаток средств на начало года	500	X	0	0	0	0	0
Остаток средств на конец года	600	X	0				

Таблица 2.1

Показатели выплат по расходам
на закупку товаров, работ, услуг учреждения
на 31 декабря 2018г.

Наименование показателя	Код строки	Год начала закупки	Сумма выплат по расходам на закупку товаров, работ и услуг, руб. (с точностью до двух знаков после запятой - 0,00)								
			всего на закупки			в том числе:					
						в соответствии с Федеральным законом от 5 апреля 2013 г. N 44-ФЗ "О контрактной системе в сфере закупок товаров, работ, услуг для обеспечения государственных и муниципальных нужд"			в соответствии с Федеральным законом от 18 июля 2011 г. N 223-ФЗ "О закупках товаров, работ, услуг отдельными видами юридических лиц"		
на 2018 г. очередной финансовый год	на 2019 г. 1-ый год планового периода	на 2020 г. 2-ой год планового периода	на 2018 г. очередной финансовый год	на 2019 г. 1-ый год планового периода	на 2020 г. 2-ой год планового периода	на 2018 г. очередной финансовый год	на 2019 г. 1-ый год планового периода	на 2020 г. 2-ой год планового периода			
1	2	3	4	5	6	7	8	9	10	11	12
Выплаты по расходам на закупку товаров, работ, услуг всего:	1	X	9704839,74	7331410,00	7431400,00	9704839,74	7331410,00	7431400,00	x	x	x
в том числе: на оплату контрактов заключенных до начала очередного финансового года:	1001	X	3989685,19	3476431,82	0,00	3989685,19	3476431,82	0,00	x	x	x
на закупку товаров работ, услуг по году начала закупки:	2001	2018	5715154,55	3854978,18	7431400,00	5715154,55	3854978,18	7431400,00	x	x	x

Таблица 3

Сведения о средствах, поступающих
во временное распоряжение учреждения
на 31 декабря 2018г.
(очередной финансовый год)

Наименование показателя	Код строки	Сумма (руб., с точностью до двух знаков после запятой - 0,00)
1	2	3
Остаток средств на начало года	10	11115,21
Остаток средств на конец года	20	14970,71
Поступление	30	27777,35
Выбытие	40	23921,85

Таблица 4

Справочная информация

Наименование показателя	Код строки	Сумма (тыс. руб.)
1	2	3
Объем публичных обязательств, всего:	10	0,00
Объем бюджетных инвестиций (в части переданных полномочий муниципального заказчика в соответствии с Бюджетным кодексом Российской Федерации), всего:	20	0
Объем средств, поступивших во временное распоряжение, всего:	30	

Руководитель учреждения: _____ А.В. Елистратов
(подпись) (расшифровка подписи)

Начальник Отделения образования администрации Сорочинского городского округа Оренбургской области

(наименование должности государственного служащего)
 И.В. Урюпина
 (фамилия, имя, отчество)



**СВЕДЕНИЯ
 ОБ ОПЕРАЦИЯХ С ЦЕЛЕВЫМИ СУБСИДИЯМИ, ПРЕДОСТАВЛЕННЫМИ
 МУНИЦИПАЛЬНОМУ УЧРЕЖДЕНИЮ НА 2018г.**

от "31" декабря 2018г.

Муниципальное учреждение

Муниципальное бюджетное общеобразовательное учреждение «Средняя общеобразовательная школа № 4» города Сорочинска Оренбургской области

ИНН / КПП

5617006160/561701001

Наименование бюджета

Бюджет муниципального образования Сорочинский городской округ Оренбургской области

Наименование органа, осуществляющего функции и полномочия учредителя

Управление образования администрации Сорочинского городского округа Оренбургской области

Наименование органа, осуществляющего ведение лицевого счета
 Единый учредитель руб.

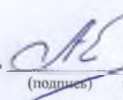


Управление финансов администрации Сорочинского городского округа Оренбургской области
 (с точностью до второго десятичного знака)


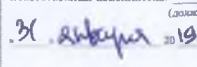
по ОКПО	36362760
Дата представления предыдущих Сведений	17.12.2018
по ОКТМО	53727000001
Глава по БК	771
по ОКПО	
по ОКЕИ	
по ОКВ	

Остаток средств на начало года

0

Наименование субсидии	Код субсидии	Код по бюджетной классификации	Код объекта адресной инвестиционной программы	Разрешенный к использованию остаток субсидии прошлых лет на начало 2018 г.		Суммы возврата дебиторской задолженности прошлых лет		Планируемые	
				код	сумма	код	сумма	поступления	выплаты
1	2	3	4	5	6	7	8	9	10
Повышение безопасности муниципальных учреждений культуры и образования	-	771 0702 1020260070 612 241	-	-	0,00	-	0,00	78880,00	78880,00
Проведение обязательных периодических медицинских осмотров	-	771 0702 0720170030 612 241	-	-	0,00	-	0,00	137376,00	137376,00
Проведение мероприятий, направленных на энергосбережение	-	771 0702 3010270240 612 241 771 0702 3010170240 612 241	-	-	0,00	-	0,00	29197,00	29197,00
Предоставление начального общего, основного общего, среднего общего образования детей	-	771 0702 0230160050 612 241	-	-	0,00	-	0,00	62700,00	62700,00
Организация питания учащихся в образовательных организациях	-	771 0702 0230290170 612 241	-	-	0,00	-	0,00	1170263,70	1170263,70
Организация и проведения мероприятий по профилактике терроризма и экстремизма	-	771 0702 1040170080 612 241	-	-	0,00	-	0,00	50450,00	50450,00
Осуществление мероприятий за счет средств федерального бюджета, предоставленных на премирование победителей Всероссийского конкурса "Лучшая муниципальная практика"	-	771 0702 0220143900 612 241	-	-	0,00	-	0,00	300000,00	300000,00
Поощрение лучшего учителя по итогам года	-	771 0701 0230360150 612 241	-	-	0,00	-	0,00	300000,00	300000,00
				Всего	0,00	X	0,00	2128866,70	2128866,70

Руководитель (подпись)  Е. В. Шербина (расшифровка подписи) № 4
 Директор мку "БУЦУО" (подпись)  Е. В. Шербина (расшифровка подписи)
 Ответственный исполнитель (до экономической службы) (подпись)  Т. П. Юмашева (расшифровка подписи)

Отметка органа, осуществляющего денежный учет, о полном объеме исполнения обязательств (подпись)  Т. П. Юмашева (расшифровка подписи)
 Ответственный исполнитель (подпись)  Т. П. Юмашева (расшифровка подписи)

