

## **ПОЛОЖЕНИЕ** **об областном конкурсе кормушек**

### **1. Общие положения**

1.1. Областной конкурс кормушек (далее – Конкурс) проводится с целью изучения и охраны зимующих птиц, воспитания у подрастающего поколения бережного отношения к природе, а так же в рамках реализации комплекса мероприятий по экологическому образованию и воспитанию школьников.

Задачи Конкурса:

- привлечение внимания обучающихся к проблеме зимней подкормки птиц и сохранения их видового разнообразия;
- повышение уровня экологической культуры и развитие творческих способностей обучающихся;
- развитие творческой и практической деятельности по охране и защите птиц.

1.2. Организатором Конкурса является государственное автономное учреждение дополнительного образования «Оренбургский областной детско-юношеский многопрофильный центр» (далее – ГАУ ДО ООДЮМЦ) при поддержке министерства образования Оренбургской области.

1.3. Участниками Конкурса являются обучающиеся образовательных организаций Оренбургской области.

### **2. Порядок и сроки проведения Конкурса**

2.1. На Конкурс направляются фотографии конкурсных работ прошедших отбор на муниципальном уровне и могут быть выполнены с учётом рекомендаций (Приложение №1).

Фотографии работ принимаются в электронном варианте в трёх позициях: вид спереди, вид с боку и вид сверху (с подробным описанием используемого материала, указанием размера, описанием механизма).

2.2. Конкурс проводится с 15 января 2018 года.

2.3. Фото работ принимаются до 15 февраля 2018 г. включительно по эл. адресу: [oren-ecol.eco@yandex.ru](mailto:oren-ecol.eco@yandex.ru)

2.4. Для участия в Конкурсе каждый муниципалитет может предоставить фото не менее 3-х работ.

2.5. К каждому фото должна прилагаться анкета (Приложение № 2) установленного образца (без анкет работы на Конкурс не принимаются).

### **3. Критерии оценки работ**

Каждая представленная на Конкурс работа будет оцениваться по 10-балльной шкале с учётом следующих критериев:

- сложность работы;
- оригинальность;
- качество выполнения.



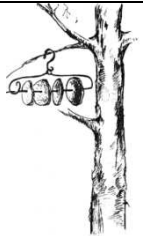


Максимальное количество баллов: 30.

#### **4. Подведение итогов и награждение**

Авторы лучших работ Конкурса будут награждены дипломами министерства образования Оренбургской области (1,2,3 место), остальные участники получают сертификаты участников ГАУ ДО ООДЮМЦ.

За дополнительной информацией обращаться по тел: (3532)44-64-55 - Алпацкая Анжела Николаевна - заведующий эколого-биологическим отделом, Скворцова Татьяна Андреевна, Мещерякова Валентина Михайловна - методисты эколого-биологического отдела.

**Рекомендации по изготовлению кормушек**

 <p>Рис. 1. Кормушка из опрокинутой бутылки</p>	<p><b>1. Как устроить кормушку для птиц?</b></p> <p>Кормушки для птиц могут быть самых разных конструкций – каждый из вас может стать изобретателем своей собственной. Кормушки можно устроить и общие для всех, и специализированные – для определённых видов птиц. Основой материал для изготовления кормушек: фанера, дощечки, дранка, матерчатые сетки, пластмассовые или стеклянные бутылки.</p> <p>Не рекомендуется изготавливать кормушки из лёгкого материала: бумажных и пластмассовых пакетов, картона.</p>	 <p>Рис. 3 Кормушка - авоська</p>
 <p>Рис. 2. Кормушка - шампур</p>	<p>Самой простой и надёжной служит <b>открытая кормушка</b>, изготовленная из простой дощечки или фанерки, но обязательно с невысоким бортиком, чтобы корм из неё не высыпался (рис. 4).</p> <p>Удобна <b>кормушка из опрокинутой бутылки</b> с «автоматической» подсыпкой зерна, семечек. Корм из неё высыпается сам, по мере того, как его поедают птицы. Чтобы бутылка не отпугивала птиц, нужно покрасить её масляной краской или обернуть берестой и прочно обвязать тонкой бечевкой (рис. 1).</p> <p><b>Комбинированная деревянная кормушка</b> подойдёт многим птичкам. Здесь и открытый лоток, и домик, который предохраняет корм от снега (рис.5)</p>	 <p>Рис. 4. Открытая кормушка</p>
 <p>Рис. 5. Комбинированная деревянная кормушка</p>	<p><b>Кормушка - шампур</b> изготавливают из проволоки, на которую можно нанизывать несолёное мясо, сало. Применяется для подкормки синиц, дятлов (рис. 2).</p> <p><b>Кормушка - авоська</b> изготавливается из мелкой сетки (лучше матерчатой), которую можно заполнять кормом на несколько дней (рис. 3).</p> <p><i>Помнить надо только одно:</i> кормушки, которые покачиваются, не пугают <i>только синичек</i>. Поэтому, если синичкам мешают воробьи, лучше устроить две разные кормушки: одну укрепить неподвижно и здесь кормить воробьёв и других птиц, а другую повесить на бечёвке – на эту кормушку будут смело садиться синички.</p>	

**Анкета-заявка участника  
областного конкурса кормушек**

Ф.И. участника \_\_\_\_\_

Территория (город, район, село, населённый  
пункт) \_\_\_\_\_

Образовательная организация (школа, лицей, гимназия, УДО), класс  
\_\_\_\_\_

ФИО, должность руководителя \_\_\_\_\_

Контактный тел., e-mail руководителя \_\_\_\_\_