

СОГЛАСОВАНО

Начальник Управления образования администрации Сорочинского городского округа Оренбургской области

(наименование должности руководителя органа, осуществляющего функции и полномочия учредителя)

/Федорова Т.В./

(подпись)

(И.О. Фамилия)

2016 г.

УТВЕРЖДАЮ

Директор МБОУ «СОШ № 4»

(наименование должности лица,

города Сорочинска

Оренбургской области

утверждающего документ)

/Елистратов А.В./

(подпись)

(И.О. Фамилия)

2016 г.

ОТЧЕТ

о результатах деятельности муниципального учреждения и об использовании закрепленного за ним муниципального имущества за 2015 год

Наименование муниципального учреждения Муниципальное бюджетное общеобразовательное учреждение «Средняя общеобразовательная школа № 4» города Сорочинска Оренбургской области

Форма по ОКУД

Наименование органа, осуществляющего функции и полномочия учредителя Управление образования администрации Сорочинского городского округа Оренбургской области

по ОКПО

36362760

Адрес фактического местонахождения Оренбургская область г. Сорочинск ул. 2-ой микрорайон д. 36 а

Глава по БК

771

Идентификационный номер налогоплательщика (ИНН) 5617006160

по ОКАТО

53727000

Код причины постановки на учет (КПП) 561701001

по ОКЕИ

Единица измерения: руб. _____

по ОКВ

383

I. Общие сведения об учреждении

исчерпывающий перечень видов деятельности (с указанием основных видов деятельности и иных видов деятельности по программам: Имеет право ведения образовательной

- 1.1 деятельности, не являющихся основными), которые учреждение вправе осуществлять в соответствии с его учредительными документами
1. Начального общего образование;
 2. Основное общее образование;
 3. Среднее (полное) образование.

- 1.2 перечень услуг (работ), которые оказываются потребителям за плату в случаях, предусмотренных нормативными правовыми актами (правовыми) актами с указанием потребителей указанных услуг (работ)

- 1.3 перечень разрешительных документов (с указанием номеров, Устав № 455 от 31.08.2015 г.; Свидетельство о государственной

даты выдачи и срока действия), на регистрации юридического лица серия 56 №
основании которых учреждение 003283632 от 20.06.2012 г.
осуществляет деятельность
(свидетельство о государственной
регистрации учреждения, лицензии и
другие разрешительные документы)

На 01.01.2015 г.

Всего – 124,24 единицы, из них:

Директор – 1 ед.;
Зам. дир. по уч. р. – 2 ед.;
Зам. дир. по метод. Р. – 1 ед.;
Зам. дир. по ВР – 1 ед.;
Зам. дир. по хоз. Ч. – 1 ед.;
Соц. Педагог – 1 ед.;
Педагог-психолог – 1 ед.;
Методист ИКТ – 1 ед.;
Старшая вожатая – 1 ед.;
Воспитатель ГПД – 2 ед.;
Препод-организатор ОБЖ – 1 ед.;
Зав. библиот. – 1 ед.;
Библиотекарь – 1 ед.;
Секретарь уч. ч. – 1 ед.;
Лаборант – 2 ед.;
Гардеробщица – 3 ед.;
МОП – 15 ед.;
Сторож – 3,3 ед.;
Дворник – 1 ед.;
Раб. по комп. обслуж. – 2 ед.;
Заведующий столовой – 1 ед.;
Повар – 3 ед.;
Под. рабочий по кухне – 5,5 ед.;
Водитель-1 ед.;
Сантехник электрик – 1 ед.;
Педагогич. ставки – 70,44 ед.

На 31.12.2015 г.

Всего – 131 единицы, из них:

Директор – 1 ед.;
Зам. дир. по уч. р. – 2 ед.;
Зам. дир. по метод. Р. – 1 ед.;
Зам. дир. по ВР – 1,5 ед.;
Зам. дир. по хоз. ч. – 1 ед.;
Соц. Педагог – 2 ед.;
Педагог-психолог – 1 ед.;
Методист ИКТ – 1 ед.;
Старшая вожатая – 1 ед.;
Воспитатель ГПД – 2 ед.;
Препод-организатор ОБЖ – 1 ед.;
Зав. библиот. – 1 ед.;
Библиотекарь – 1 ед.;
Секретарь уч. ч. – 1 ед.;
Лаборант – 2,5 ед.;
Гардеробщица – 3 ед.;
Уборщица – 15 ед.;

1.4 количество штатных единиц
учреждения (Указываются данные о
количественном составе и
квалификации сотрудников
учреждения, на начало и на конец
отчетного года. В случае изменения
количества штатных единиц
учреждения указываются причины,
приведшие к их изменению на конец
отчетного периода.)

		Сторож – 3,3 ед.;	
		Дворник – 1 ед.;	
		Раб. по комп. обслуж. – 2 ед.;	
		Заведующий столовой – 1 ед.;	
		Повар – 3 ед.;	
		Под. рабочий по кухне – 5,5 ед.;	
		Сантехник электрик – 1 ед.;	
		Педагогич. ставки – 76,20 ед.	
1.5	Информация об исполнении задания учредителя	На сайте школы: www.sorobr4.ru	
1.6	Информация об осуществлении деятельности, связанной с выполнением работ или оказанием услуг, в соответствии с обязательствами перед страховщиком по обязательному социальному страхованию		
1.7	Средняя заработная плата сотрудников учреждения	20 902.00	
1.8	Среднегодовая численность работников	88.4	
1.9	Состав наблюдательного совета (для автономных учреждений)		

Раздел 2. РЕЗУЛЬТАТ ДЕЯТЕЛЬНОСТИ УЧРЕЖДЕНИЯ

N п/п	Наименование показателя	Год, предшествующий отчетному	Отчетный год	(гр. 4 / гр. 3) x 100, %
1	2	3	4	5
2.1.	Изменение (увеличение, уменьшение) балансовой (остаточной) стоимости нефинансовых активов относительно предыдущего отчетного года (в процентах)	101,1	104,55	+ 3,41 %
2.2.	Общая сумма выставленных требований в возмещение ущерба по недостаткам и хищениям материальных ценностей, денежных средств, а также от порчи	-	-	

	ценностей			
2.3.	Дебиторская задолженность	35 064,43	0	- 100 %
2.3.1.	Дебиторская задолженность по доходам, полученным за счет средств бюджета г. Сорочинска	-	-	
2.3.2.	Дебиторская задолженность по авансам, выданным за счет средств, полученных из бюджета г. Сорочинска	35 064,43	0	- 100 %
2.3.3.	Дебиторская задолженность по доходам, полученным за счет приносящей доход деятельности	-	-	
2.3.4.	Дебиторская задолженность по авансам, выданным за счет средств, полученных от приносящей доход деятельности	-	-	
2.4.	Кредиторская задолженность	1 068 386,72	807 390,80	- 24,5 %
2.4.1.	Кредиторская задолженность по расчетам за счет средств бюджета города Сорочинска	1 068 386,72	807 390,80	- 24,5 %
2.4.2.	Кредиторская задолженность по расчетам за счет доходов, полученных от приносящей доход деятельности	-	-	

2.5.	Суммы доходов, полученных учреждением от оказания платных услуг	-	-	
2.6.	Показатели исполнения учреждением муниципального задания (в том числе характеристика причин отклонения от запланированных значений, утвержденных в муниципальном задании)	На сайте школы: www.sorobr4.ru	На сайте школы: www.sorobr4.ru	
2.7.	Цены (тарифы) на платные услуги (работы), оказываемые потребителям	-	-	
2.8.	Средняя стоимость по видам услуг (работ) для потребителей, всего,	-	-	
	в том числе:			
	платных услуг (работ)	-	-	
	частично платных услуг (работ)	-	-	
2.9.	Общее количество потребителей, воспользовавшихся услугами (работами) учреждения, всего,	917	982	+ 7,08 %
	в том числе:			
	платными услугами (работами)	-	-	
	частично платными услугами (работами)	-	-	
	бесплатными услугами (работами)	917	982	+ 7,08 %
2.10.	Количество жалоб потребителей,	0	0	
	в том числе:			

	по которым в итоге принятых мер достигнуты положительные результаты	0	0	
Для бюджетных и автономных учреждений дополнительно:				
2.11.	Объем финансового обеспечения задания органа, осуществляющего функции и полномочия учредителя	33 600 228,98	37 646 886,65	12,04 %
2.12.	Объем финансового обеспечения развития учреждения в рамках программ, утвержденных в установленном порядке	33 600 228,98	37 646 886,65	12,04 %
2.13.	Объем финансового обеспечения деятельности, связанной с выполнением работ или оказанием услуг в соответствии с обязательствами перед страховщиком по обязательному социальному страхованию	-	-	
2.14.	Общие суммы прибыли учреждения после налогообложения в отчетном периоде, образовавшейся в связи с оказанием автономным учреждением частично платных и полностью платных услуг (работ)	-	-	

2.15.	Суммы кассовых и плановых поступлений (с учетом возвратов) в разрезе поступлений, предусмотренных планом, всего,	33 600 228,98	40 344 608,25	20,07 %
	в том числе:			
2.15.1.	Субсидии на выполнение муниципального задания	32 706 741,08	37 646 886,65	15,1 %
2.15.2.	Целевые субсидии	851 881,90	389 982,60	- 54,2 %
2.15.3.	Бюджетные инвестиции	-	-	
2.15.4.	Поступления от оказания муниципальным бюджетным учреждением услуг (выполнения работ), предоставление которых для физических и юридических лиц осуществляется на платной основе, всего,	-	-	
	в том числе:			
	Услуга N 1	-	-	
	Услуга N 2	-	-	
2.15.5.	Поступления от иной приносящей доход деятельности (услуг и работ, не предусмотренных муниципальным заданием), всего	41 606	2 307 739,00	
2.16.	Суммы кассовых и плановых выплат (с учетом восстановленных кассовых выплат) в разрезе выплат, предусмотренных планом, всего,	33 600 228,98	40 344 608,25	20,07 %
	в том числе:			

2.16.1.	Оплата труда и начисления на выплаты по оплате труда,	26 108 372,19	28 812 666,53	10,3 %
	из них:			
2.16.1.1.	Заработная плата	20 400 946,28	21 671 714,64	6,2 %
2.16.1.2.	Прочие выплаты	66 400,00	20 150,00	- 69,7 %
2.16.1.3.	Начисления на выплаты по оплате труда	5 641 025,91	7 120 801,89	26,2 %
2.16.2.	Оплата работ, услуг, всего,	3 676 255,95	3 302 495,23	- 10,2 %
	из них:			
2.16.2.1.	Услуги связи	34 750,67	38 970,38	12,1 %
2.16.2.2.	Транспортные услуги	46 477,80	22 284,60	- 52,1 %
2.16.2.3.	Коммунальные услуги	2 417 422,02	2 348 957,05	- 2,9 %
2.16.2.4.	Арендная плата за пользование имуществом	-	-	
2.16.2.5.	Работы, услуги по содержанию имущества	541 137,45	187 339,67	- 65,4 %
2.16.2.6.	Прочие работы, услуги	636 468,01	704 943,53	10,7 %
2.16.3.	Безвозмездные перечисления организациям, всего,	-	-	
	из них:			
2.16.3.1.	Безвозмездные перечисления государственным и муниципальным организациям	-	-	
2.16.3.2.	Безвозмездные перечисления организациям, за исключением государственных и муниципальных организаций	-	-	
2.16.4.	Социальное обеспечение, всего,	-	-	
	из них:			
2.16.4.1.	Пособия по социальной помощи населению	-	-	
2.16.4.2.	Прочие расходы	754 867,65	425 955,07	- 43,6 %
2.16.5.	Поступление нефинансовых	3 060 733,19	4 789 201,48	56,5 %

	активов, всего,			
	из них:			
2.16.5.1.	Увеличение стоимости основных средств	170 389	2 489 048,20	1360 %
2.16.5.2.	Увеличение стоимости материальных запасов	2 890 344,19	4 567 487,09	58,02 %
2.16.6.	Прочие расходы	-	-	
Для казенных учреждений дополнительно:				
2.17.	Показатели кассового исполнения бюджетной сметы учреждения	-	-	
2.18.	Показатели доведенных учреждению лимитов бюджетных обязательств	-	-	

**Раздел 3. ИСПОЛЬЗОВАНИЕ ИМУЩЕСТВА,
ЗАКРЕПЛЕННОГО ЗА УЧРЕЖДЕНИЕМ**

N п/п	Наименование показателя	1 января отчетного года	31 декабря отчетного года
1	2	3	4
3.1.	Общая балансовая (остаточная) стоимость недвижимого имущества, находящегося у учреждения на праве оперативного управления	21 614 967,24	21 614 967,24
3.2.	Общая балансовая (остаточная) стоимость недвижимого имущества, находящегося у учреждения на праве оперативного управления и переданного в аренду	-	-
3.3.	Общая балансовая (остаточная) стоимость недвижимого имущества, находящегося у учреждения на праве оперативного управления и переданного в безвозмездное пользование	-	-
3.4.	Общая балансовая (остаточная) стоимость движимого имущества, находящегося у учреждения на праве оперативного управления	15 148 465,74	16 821 742,73
3.5	Общая балансовая (остаточная) стоимость движимого имущества, находящегося у учреждения на праве оперативного управления и переданного в аренду	-	-

3.6.	Общая балансовая (остаточная) стоимость движимого имущества, находящегося у учреждения на праве оперативного управления и переданного в безвозмездное пользование	-	-
3.7.	Общая площадь объектов недвижимого имущества, находящегося у учреждения на праве оперативного управления	5 283,8	5 283,8
3.8.	Общая площадь объектов недвижимого имущества, находящегося у учреждения на праве оперативного управления и переданного в аренду		
3.9.	Общая площадь объектов недвижимого имущества, находящегося у учреждения на праве оперативного управления и переданного в безвозмездное пользование		
3.10.	Количество объектов недвижимого имущества, находящегося у учреждения на праве оперативного управления	1	1
3.11.	Объем средств, полученных в отчетном году от распоряжения в установленном порядке имуществом, находящимся у учреждения на праве оперативного управления	0	0
Для бюджетных учреждений дополнительно:			
3.12.	Общая балансовая (остаточная) стоимость недвижимого имущества, списанного учреждением в отчетном периоде	-	-
3.13.	Общая балансовая (остаточная) стоимость недвижимого имущества, приобретенного учреждением в отчетном году за счет средств, выделенных учреждению на указанные цели	-	-
3.14.	Общая балансовая (остаточная) стоимость недвижимого имущества, приобретенного учреждением в отчетном году за счет доходов, полученных от платных услуг и иной приносящей доход деятельности	-	-
3.15.	Общая балансовая (остаточная) стоимость особо ценного движимого имущества, находящегося у учреждения на праве оперативного управления	13 820 003,86	15 467 719,47
3.16.	Общая балансовая (остаточная) стоимость особо ценного движимого имущества, приобретенного учреждением в отчетном году за счет средств, выделенных учреждению на указанные цели	6 669,0	2 712 815,47
3.17.	Общая балансовая (остаточная) стоимость особо ценного движимого имущества, приобретенного учреждением в отчетном году за счет доходов, полученных от платных услуг и иной приносящей доход деятельности	14 346,0	233 626,0

3.18.	Общая балансовая (остаточная) стоимость особо ценного движимого имущества, списанного учреждением в отчетном году	218 904,53	588 198,04
-------	---	------------	------------




" 20 " января 2016 г.

Руководитель учреждения

Главный бухгалтер учреждения

Исполнитель




(подпись)

(подпись)

(подпись)

/Елистратов А.В./

(расшифровка подписи)

/Шербинина Е.В./

(расшифровка подписи)

/Наумчик Р.Р./

(расшифровка подписи)